

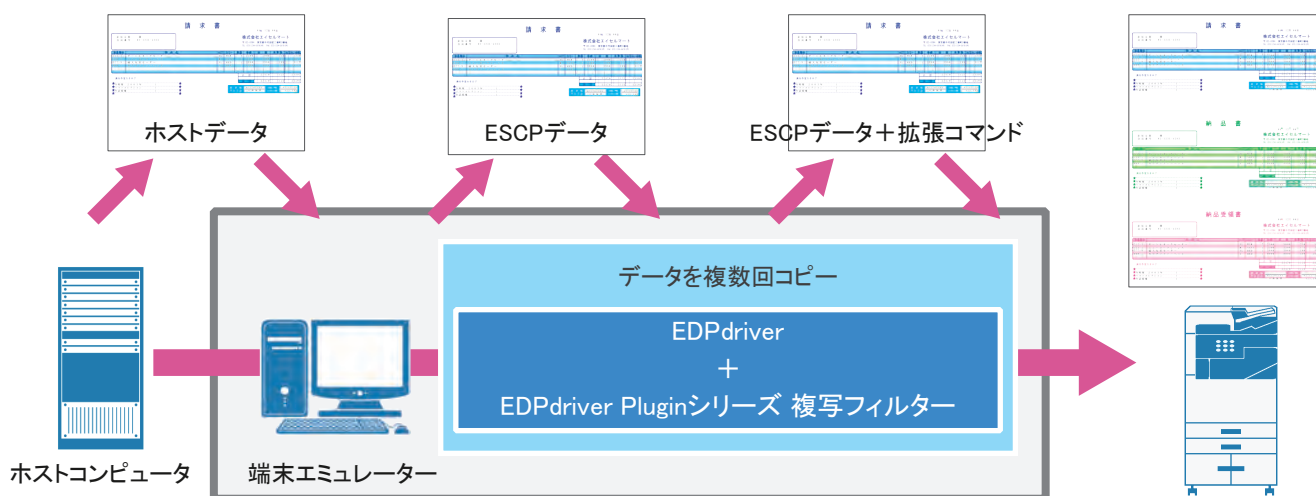
# EDPdriver Pluginシリーズ 複写フィルター

## 複写伝票印刷ソリューション・ソフトウェア

### 概要


従来の運用では、専用ソフトウェアを利用してドットプリンタでプレプリント用紙に印刷していた複写伝票を、富士フィルムビジネスイノベーション(株)製レーザープリンタ/複合機で印刷可能にするソフトウェアです。

### システム概要図

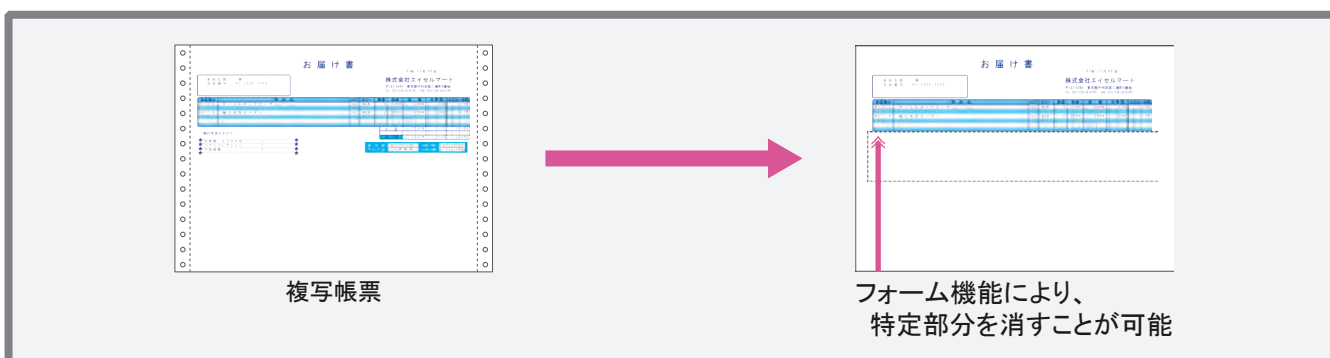


### EDPdriver 複写フィルターを使えば・・・

今までドットプリンタで出力していた複写帳票をレーザープリンタで出力することが可能です。複写帳票をカット紙一枚にまとめて印刷したり、別々の紙に印刷したり、お客様の業務に合わせて自由自在に設定できます。



今までドットプリンタで出力していた複写帳票をレーザープリンタで出力することが可能です。



# EDPdriver 複写フィルター・設定例

メリット1: ホスト側の変更は不要

メリット2: データのコピー回数、出カタイプ、フォームを自由に設定可能



一枚ものの印刷データ

[ホストコンピュータ]

[対応プリンタ]

- 富士フイルムビジネスインノベーション(株)製プリンタ (ページ記述言語がART4、ESC/Pエミュレーション搭載のプリンタ)
- フォームオーバーレイを行う際は、ハードディスクが必要

**注意**

設定の際には、ESC/P(VP-1000) + 富士フイルムビジネスインノベーション(株) 拡張エミュレート機能の知識が必要になる場合があります。

[端末エミュレーター]

プリンタセッションにEDPdriver Professional + CSVファイル(印刷設定ファイル) + 複写フィルターをセット

[CSVファイルでの印刷設定記述例]

- 出力用紙はA4、フォントは12pt
- データを4回コピーして、それぞれ用紙に載せて4枚印刷
- 1枚目は納品書フォーム
- 2枚目は請求書フォーム
- 3枚目は納品書(控)フォーム
- 4枚目は請求書(控)フォームをオーバーレイと指示します

印刷設定・複写フィルタの指示が入った印刷データ

データ

データ

データ

データ

出力結果



[CSVファイルでの印刷設定記述例]

- 出力用紙はB4、フォントは10pt
- データを3回コピーして、3つとも1枚の紙に載せて印刷
- 1枚目は請求書フォーム
- 2枚目は納品書フォーム
- 3枚目は物品受領書フォームをオーバーレイと指示します

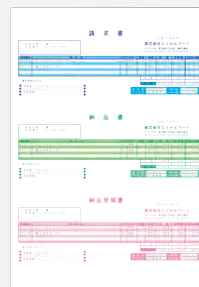
印刷設定・複写フィルタの指示が入った印刷データ

データ

データ

データ

出力結果



## 動作環境・必要条件

必要要件	ACEL EDPdriver、またはEDPdriver 5577 ※EDPdriver Professional版をお使いの場合は、Ver.1.0.11以上が必要となります。
OS、ハードウェア	EDPdriver、またはEDPdriver 5577の環境に準拠します。

## 標準価格 / 年間サポート料金

標準価格 (税別)	年間サポート料金 (税別)
180,000円	18,000円

※年間サポート料金は購入より1年間は無償となります。

※本製品は、お客様が導入されたEDPdriver、またはEDPdriver 5577のライセンスの範囲内で利用できます。

※最新情報については、弊社公式サイトをご覧ください。

EDPdriverは、エイセル株式会社の登録商標です。

その他記載されている会社名・製品名は、各社の登録商標または商標です。

■お問い合わせ先(販売元)

**エイセル株式会社**

〒102-0083 東京都千代田区麹町3丁目1番地1 麹町311ビル

TEL: (03)3263-6421 FAX: (03)3263-6516

E-Mail: info-edpdriver@acel.co.jp

URL: https://www.acel.co.jp

・よくあるご質問を、ホームページでご紹介しております。



※この印刷物の内容は、2024年09月現在のものです。